

فهرست مطالب

صفحه	عنوان
۳	مقدمه:.....
۳	بخش اول.....
۳	معلومات طی مراحل پاسپورت از شروع الی ختم:.....
۳	اسناد مورد ضرورت عبارت اند از:
۳	➤ تذکره تابعیت
۴	پیش نیاز فورم آنلاین:.....
۵	مدت اعتبار پاسپورت.....
۵	مبالغ قابل پرداخت.....
۶	○ کارمند عالی رتبه:.....
۶	○ کلان سن:.....
۶	○ خورد سن:.....
۶	چگونگی پرداخت.....
۷	صدور پاسپورت رایگان.....
۷	موانع صدور پاسپورت.....
۸	بخش دوم.....
۸	طرز تکمیل و خانه پُری فورم آنلاین.....
۸	○ تماس:.....
۸	○ اخبار:.....
۸	○ معلومات:.....
۹	○ جستجو:.....
۹	▪ جستجو به اساس بارکد:
۹	▪ جستجو به اساس مشخصات:
۱۰	پروسه ثبت نام فورم آنلاین پاسپورت:.....
۱۰	مرحله اول:.....
۱۰	مرحله دوم:.....
۱۱	مرحله سوم:.....
۱۱	مرحله چهارم:.....
۱۲	مرحله پنجم:.....
۱۲	مرحله ششم:.....
۱۳	مرحله هفتم:.....

۱۴	مرحله هشتم:
۱۴	مرحله نهم:
۱۵	بخش سوم:
۱۵	معلومات متفرقه و ضروری:
۱۵	مشخصات: ۱.
۱۵	فوتو: ۲.
۱۵	امضاء: ۳.
۱۵	نشان انگشت: ۴.
۱۵	موافقه سرپرستی: ۵.
۱۵	اطمینان از درج مشخصات: ۶.
۱۵	پرداخت تعرفه بانکی: ۷.
۱۵	ارائیه پیشنهادات سالم: ۸.
۱۵	تائیدی تذکره تابعیت: ۹.
۱۵	معرفی فورم ها: ۱۰.
۱۹	تبدیلی پروفایل و یا ثبت نام جدید در ولایات:
۲۱	بخش چهارم:
۲۱	پاسخ به سوالات متقاضیان:

مقدمه:

متقاضیان محترم!

ریاست ع پاسپورت بمنظور تسریع روند توزیع پاسپورت و سهولت به هموطنان گرامی ویب سایت <https://passport.moi.gov.af> راغرض آگاهی پیرامون طی مراحل پاسپورت و خانه پُری فورم آنلاین ایجاد نموده است، که هم میهنان معزز ما میتوانند برای اخذ معلومات از هرگونه تغییرات در سیستم آنلاین و روند توزیع پاسپورت از این طریق اطلاع حاصل نمایند.

بخش اول

معلومات طی مراحل پاسپورت از شروع الی ختم:

برای تکمیل شدن و چاپ پاسپورت نیاز به معلومات و مدارک ذیل میباشد لطفاً در تهیه مدارک تکمیل فورم آنلاین مطابق با رهنمود های آتی عمل کنید .

یادداشت : فورم درخواست پاسپورت برای یکبار خانه پری میشود.

در صورت مواجه شدن به مشکلات تخنیکی به شماره ۰۲۰۲۲۰۱۷۰۵ آمریت آی تی و در صورت بروز مشکلات در طی مراحل اسناد قانونی پاسپورت به شماره های ۰۲۰۲۵۱۰۹۸۴ ، ۰۲۰۲۵۰۰۴۰۰ ، اداره مرکزی پاسپورت وزارت امور داخله به تماس شوید .

اسناد مورد ضرورت عبارت اند از:

➤ تذکره تابعیت

۱. تذکره افرادی که متقاضی دریافت پاسپورت از مرکز بوده و ساکن اصلی ولایات دیگر میباشند ، باید از طرف اداره محترم مستقل ثبت و احوال نفوس در مرکز تائید گردد.
۲. تذکره متقاضی ساکن اصلی کابل باید تائیدی مدیریت عمومی ثبت احوال نفوس ولایت کابل را داشته باشد.
۳. تذکره متقاضی که درخواست دریافت پاسپورت از ولایت مربوطه دارند باید توسط مدیریت ثبت و احوال نفوس همان ولایت تائید گردد.
۴. کارت تولد اطفال تنها پس از تائیدی اداره مستقل ثبت و احوال نفوس و واحد های دومی آن در ولایات قابل اعتبار میباشد.

۵. تذکره اطفال ایکه سن هفت سالگی را تکمیل کرده اند باید دارای عکس باشد.
۶. متقاضی ایکه عکس موجود در تذکره تابعیت شان قابل شناختن نبوده و یا با چهره ظاهری شان همخوانی ندارند مکلف به نصب فوتوی جدید میباشند.
۷. تذکره متقاضیان ایکه سکونت اصلی و فعلی شان متفاوت بوده و درخواست صدور پاسپورت محل سکونت فعلی خود دارند باید توسط واحد های دومی اداره ثبت و احوال نفوس صورت بگیرد.
۸. متقاضیان ایکه در خارج از کشور متولد شده اند مکلف به ارائه کارت تولد با تائید اداره محترم مستقل ثبت احوال نفوس میباشند.

پیش نیاز فورم آنلاین:

۱. چهار قطعه عکس ۴x۵ (معیاری) حاوی مشخصات:
 - ✚ پس زمینه سفید باشد.
 - ✚ عکس متقاضی بیشتر از ۶ ماه سپری نشده باشد.
۲. رسید تحویلی محصول پاسپورت.
۳. درخواست کتبی با نصب فوتوی متقاضی.
۴. حضور در اداره مرکزی پاسپورت یا واحد های دومی آن برای بایومتریک و ارائه اسناد مورد ضرورت.
۵. پاسپورت برای متقاضیان زیر سن هجده سال تنها به اساس درخواست کتبی والدین ، ولی و یا وصی قانونی شخص و یا به اجازه محکمه صادر میگردد و اگر درخواست کننده مادر شخص میباشد ملزم به تثبیت قرابت خود از نواحی محل زیست میباشد.
۶. پاسپورت برای اشخاص مبتلا به اختلالات دماغی به اساس درخواست اقارب اصولی آنها صادر میشود.
۷. تاجران ملی متقاضی پاسپورت تجارتي مکلف به ارائه جواز معتبر و مکتوب وزارت های محترم تجارت و سایر ادارات مربوط مطابق قانون میباشد.
۸. افراد زیر علاوه بر موارد فوق ملزم به ارائه کارت هویت و مکتوب رسمی میباشند که از طرف اداره صاحب صلاحیت صادر شده و روی عکس شخص متقاضی و آمر تائید کننده شخص که به مکتوب الحاق گردیده مهر شده باشد .

- ✚ محصلان ایکه از طرف دولت برای ادامه تحصیل به خارج از کشور میروند.
- ✚ مریضان و همراه شان که به معرفی وزارت صحت عامه و یا سره میاشت برای تداوی به خارج از کشور میروند.
- ✚ مجروحان نیروهای امنیتی که عرض تداوی به خارج فرستاده میشوند.
- ✚ ورزشکاران ایکه برای شرکت در برنامه های ورزشی خارج از کشور توسط کمیته ملی المپیک و ریاست عمومی تربیت بدنی معرفی میشوند ماموران خدمات ملکی بست سوم و بالاتر از آن.
- ✚ منسوبین نظامی دارای رتبه دگروالی و بالاتر از آن.

مدت اعتبار پاسپورت

۱. پاسپورت نظر به درخواست شخص برای مدت پنج و یا ده سال صادر گردیده و در صورت انقضای مدت اعتبار قابل تجدید بوده و کتابچه جدید پس از تحویلی و طی مراحل توزیع میگردد.
۲. برای افرادی که مدت اعتبار پاسپورت شان تمام نشده اما نسبت به سفرهای متعدد از اوراق آن استفاده گردیده در برابر پرداخت محصول معینه پاسپورت جدید صادر میگردد و اگر پاسپورت قبلی ویزای معتبر یکی از کشورها را داشته باشد کنسل گردیده و ضمیمه پاسپورت جدید میشود.
۳. پاسپورت افرادی که هنوز مدت اعتبار آن منقضی نشده اما مدت اعتبار کمتر از شرایط تعیین شده کشور یا کشورهای میزبان را دارد به درخواست دارندگان آن تجدید میگردد.

مبالغ قابل پرداخت

۱. قیمت مجموعی پاسپورت شامل محصول پاسپورت، قیمت کتابچه، اعانه سره میاشت و خدمات پستی بوده و دارای میعاد پنج ساله و ده ساله میباشد و نظر به عادی، مفقود، حریق، کارمند عالی رتبه، مریض با تائید بررسی قوانین صحتی، تجارت و تخریب بودن فرق میکند.

جهت وضوح بیشتر به موارد که قابلیت توضیح را داشته باشد بصورت مختصر میپردازیم:

○ کارمند عالی رتبه:

شامل منسوبان نظامی دارای رتبه دگروال و بالاتر از آن و مامورین خدمات ملکی بست سوم و بالاتر از آن میگردد.

○ کلان سن:

شامل متقاضیان میشود که سن شان بالاتر از ۱۴ ساله است.

○ خورد سن:

شامل متقاضیان میشود که سن شان کوچکتر از ۱۵ ساله است.

جدول قیمت و محصول انواع حالات مختلف پاسپورت ها

شماره	نوع پاسپورت	محصول پاسپورت	قیمت کتابچه	اعانه سره میاشت	خدمات پستی		مجموعه در ولایات	مجموعه در مرکز
					مرکز	ولایت		
۱	عادی ۵ ساله کلان سن	۴۵۰۰	۱۰۰۰	۲۰۰	۲۰۰	۵۰۰	۶۲۰۰	۵۹۰۰
۲	عادی ۱۰ ساله کلان سن	۹۰۰۰	۱۰۰۰	۲۰۰	۲۰۰	۵۰۰	۱۰۷۰۰	۱۰۴۰۰
۳	عادی ۵ ساله خورد سن	۲۲۵۰	۱۰۰۰	۲۰۰	۲۰۰	۵۰۰	۳۹۵۰	۳۶۵۰
۴	مفقودی کلان سن	۴۵۰۰	۱۰۰۰	۲۰۰	۲۰۰	۵۰۰	۶۲۰۰	۵۹۰۰
۵	مفقودی خورد سن	۲۲۵۰	۱۰۰۰	۲۰۰	۲۰۰	۵۰۰	۳۹۵۰	۳۶۵۰
۶	عادی ۵ ساله کارمندان عالیرتبه	۲۲۵۰	۱۰۰۰	۲۰۰	۲۰۰	۵۰۰	۳۹۵۰	۳۶۵۰
۷	عادی ۱۰ ساله کارمندان عالیرتبه	۴۵۰۰	۱۰۰۰	۲۰۰	۲۰۰	۵۰۰	۶۲۰۰	۵۹۰۰
۸	قوانین و بررسی صحت عامه کلان سن	۲۲۵۰	۱۰۰۰	۲۰۰	۲۰۰	۵۰۰	۳۹۵۰	۳۶۵۰
۹	قوانین و بررسی صحت عامه خورد سن	۱۱۲۵	۱۰۰۰	۲۰۰	۲۰۰	۵۰۰	۲۸۲۵	۲۵۲۵
۱۰	حریق کلان سن	۴۵۰۰	۱۰۰۰	۲۰۰	۲۰۰	۵۰۰	۶۲۰۰	۵۹۰۰
۱۱	حریق خورد سن	۲۲۵۰	۱۰۰۰	۲۰۰	۲۰۰	۵۰۰	۳۹۵۰	۳۶۵۰
۱۲	تخریب	۴۵۰۰	۱۰۰۰	۲۰۰	۲۰۰	۵۰۰	۶۲۰۰	۵۹۰۰
۱۳	تجارت ۵ ساله	۱۵۰۰۰	۱۰۰۰	۲۰۰	۲۰۰	۵۰۰	۱۶۷۰۰	۱۶۴۰۰
۱۴	تجارت ۱۰ ساله	۳۰۰۰۰	۱۰۰۰	۲۰۰	۲۰۰	۵۰۰	۳۱۷۰۰	۳۱۴۰۰

چگونگی پرداخت

۱. پس از طی مراحل نه گانه فورم آنلاین، ثبت نام تکمیل و یک ورق سلپ جهت پیگیری نوبت، پرننت میگردد.

۲. بعد از رسیدن میعاد معینه طبق تاریخ مراجعه مندرج فورم پیگیری، یک روز قبل از تاریخ مراجعه فورم آنلاین پاسپورت را اولاً داندلود و پس از داندلود فورم را چاپ کرده و باساس کاپی فزیکی آن به یکی از نماینده گی های دافغانستان بانک در کابل و یا یکی

از ولایات کشور مراجعه کرده و در مقابل پرداخت مبالغ تعیین شده فوق رسید تعرفه بانکی خویشرا دریافت کنند.

صدور پاسپورت رایگان

پاسپورت برای افراد زیر به صورت رایگان صادر میشود :

۱. مشمولان بورسیه های تحصیلی دولتی با معرفی وزارت های محترم تحصیلات عالی ، معارف و یا سایر ادارات دولتی و یا هم ارائیه اسناد تحصیلی از نماینده گی های محترم سیاسی و قونسلگی به تصدیق وزارت محترم امور خارجه.
۲. ورزشکاران ایکه از طرف ریاست عمومی تربیت بدنی و یا کمیته ملی المپیک برای شرکت در رقابت های بین المللی ورزشی معرفی میشوند.
۳. منسوبین نظامی که در راه دفاع از حریم کشور مجروح یا معلول شده با معیت یکتن از همراه شان با تصدیق کمیسیون های صحتی وزارت های محترم دفاع ، امور داخله و ریاست عمومی امنیت ملی و دیگر ادارات ایکه تشکیلات نظامی دارند.
۴. اطفال مریض و یک تن همراه شان که از طرف جمعیت هلال احمر افغانی غرض تداوی به خارج از کشور فرستاده میشوند.

موانع صدور پاسپورت

برای متقاضیانیکه در یکی از شرایط زیر قرار داشته باشند پاسپورت صادر نمیشود، مادامیکه موانع را به شکل قانونی آن حل نکرده باشند:

۱. افراد ایکه بنا بر مقروض بودن و یا هرگونه تعهد انجام نشده از جانب نهاد های ذیصلاح ممنوع الخروج شده باشند.
۲. محکومان قضایای جزائی ، مدنی و تجارتي به حکم محکمه صالح.
۳. اطفالیکه والدین وصی و یا وکیل قانونی نداشته باشند.
۴. در صورتیکه دستگاه بیف و بایومتریک ممنوع الخروج بودن شانرا تثبیت کند.

بخش دوم

طرز تکمیل و خانه پُری فورم آنلاین

- در قدم نخست وارد سایت پاسپورت ذریعه لنگ در <https://passport.moi.gov.af> شوید.
- این سایت دارای دو دکمه دری و پشتو است، که با کلیک بر آن میتوان بر لسان دلخواه خود برویم.
- وقتی داخل سایت پاسپورت میشوید، این سایت دارای مینوی های تماس، اخبار، معلومات، جستجو و رهنمود ثبت نام است.
 - **تماس:** در صورت داشتن کدام مشکل توسط این مینو میتوانید با ما در تماس شوید.
 - **اخبار:** در صورت کدام مورد جدید درباره پاسپورت و یا فعالیت های این ریاست در این مینو میتوانید مشاهده نمائید.
 - **معلومات:** معلومات مختصر پیرامون متن، تصویر و ویدیو را درباره ما از اینجا دنبال نمائید.

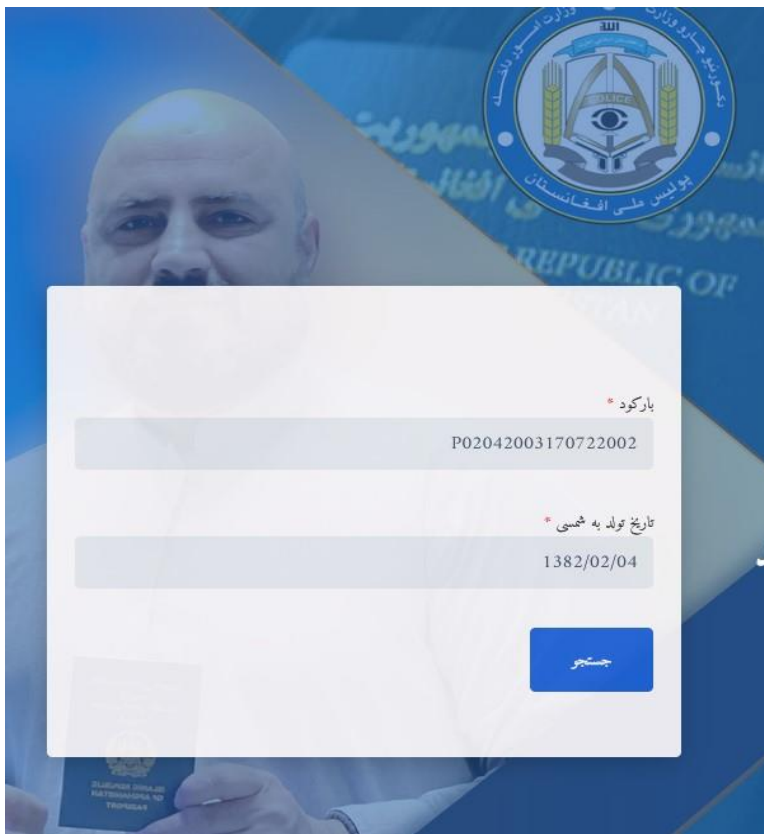
○ جستجو: این بخش یکی از قسمت های نهایت مهم و کاربردی برای متقاضیان میباشد که طرق استفاده آن لازمی و ضروری است.

جستجوی فورم ها در دو محل به نام های (جستجو و جستجو به اساس بارکد) موجود میباشد که هر کدام ذیلا شرح میگردد.

■ جستجو به اساس بارکد:

از این جستجو برای دانلود فورم نهایی با درج بارکود و تاریخ تولد شمسی خویش میتوان جستجو کرد.

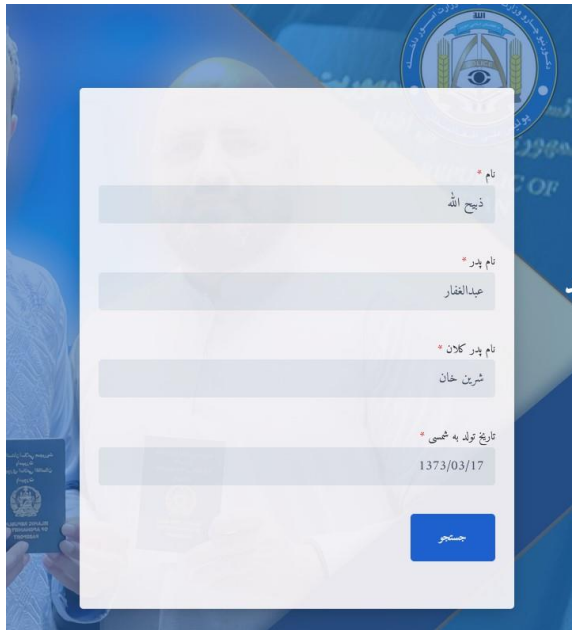
<https://passport.moi.gov.af/BarcodeSearch/Default.aspx>



■ جستجو به اساس مشخصات:

در صورت ناتکمیلی بودن فورم، خواهان پیگیری نوبت و یا هم جستجوی فورم خویش به اساس مشخصات (اسم، ولد، ولدیت و تاریخ تولد) هستید، به کلیک کردن به لنک ذیل و درج مشخصات فورم اولی (فورم پیگیری) میتوانید فورم تانرا تعقیب و یا دانلود نمائید.

<https://passport.moi.gov.af/search>



پروسه ثبت نام فورم آنلاین پاسپورت:

در قدم اول وارد لنک <https://passport.moi.gov.af/application> شده و ثبت نام فورم آنلاین که دارای ۹ مرحله است هر کدام را قدم به قدم ذیلاً به معرفی میگیریم:

مرحله اول:

پس از ورود به لنک فوق صفحه اولی را خانه پری مینمائیم.

مرحله دوم:

پس از خانه پری مرحله اولی و کلیک بالای دکمه ثبت، وارد مرحله دومی شده و درین قسمت عکس و امضاء خود را ضم می نمائیم.

احمدضیا محمدی
 P02062006280622002
 06-23-2006
 کابل

کود
 متولد
 محل تولد

ضمیمه عکس و امضا
 لطفاً تصویر خود را به فرمت پاسپورت با پس زمینه ی سفید آپلود نمایید.

امضاء عکس

ثبت قبلی

مرحله سوم:

پس از ثبت نمودن مرحله دومی و دستور به دکمه بعدی وارد مرحله سومی شده ولایت، پسته خانه، نمبر کوچه، نمبرخانه، شماره تماس و آدرس مکمل خانه را غرض اخذ پاسپورت خویش از پسته خانه دلخواه وارد مینمائیم.

احمدضیا محمدی
 P02062006280622002
 06-23-2006
 کابل

کود
 متولد
 محل تولد

آدرس (برای دریافت پاسپورت)

ولایت: کابل
 پسته خانه: [input]
 شماره خانه: [input]

شماره تماس: [input]

آدرس دقیق خانه: [input]

ثبت قبلی بعدی

مرحله چهارم:

پس از ثبت نمودن مرحله سوم و دستور به دکمه بعدی وارد مرحله چهارمی شده، در صورت داشتن پاسپورت تجارتي معلومات شرکت خود را درین بخش می‌توانید درج کنید.

مرحله پنجم:

پس از ثبت نمودن مرحله چهارمی و دستور به دکمه بعدی وارد مرحله پنجمی شده، در صورت داشتن تحصیلات معلومات تحصیلی خود را درین بخش می‌توانید درج کنید.

مرحله ششم:

پس از ثبت نمودن مرحله پنجمی و دستور به دکمه بعدی وارد مرحله ششمی شده، در صورت داشتن و خواهان درج وظیفه خویش می‌توانید معلومات و وظیفوی خود را درین بخش ثبت نمایند.

احمدضیا محمدی
 P02062006280622002
 06-23-2006
 کابل

نوع وظیفه*

موقعیت*

نام اداره*

تاریخ شروع کار*

تکمیل خیر است

قبلی < ثبت > بعدی

مرحله هفتم:

پس از ثبت نمودن مرحله ششمی و دستور به دکمه بعدی وارد مرحله هفتمی شده، در صورت داشتن پاسپورت قبلی می‌توانید معلومات پاسپورت خود را درین بخش ثبت نمایند.

احمدضیا محمدی
 P02062006280622002
 06-23-2006
 کابل

نوع پاسپورت*

تاریخ صدور پاسپورت*

تکمیل خیر است

قبلی < ثبت > بعدی

مرحله هشتم:

پس از ثبت نمودن مرحله هفتمی و دستور به دکمه بعدی وارد مرحله هشتمی شده، در صورت داشتن پاسپورت قبلی می‌توانید معلومات پاسپورت خود را درین بخش ثبت نمایند.

مرحله نهم:

پس از ثبت نمودن مرحله هشتمی و دستور به دکمه بعدی وارد مرحله نهمی و نهایی شده، معلومات نوعیت پاسپورت، جریمه، مدت پاسپورت، نوع درخواست، کتگوری پرداخت و قیمت قابل پرداخت را بمنظور ایجاد درخواست انتخاب و به دکمه ثبت دستور می‌دهیم.

نوت: پس از ثبت نمودن بالای دکمه چاپ پاسپورت کلیک کرده تا فورم اولی (فورم پیگیری) پرنٹ گردد، بعد از چاپ فورم اولی و اطمینان از صحت فورم بالای تأیید و ارسال غرض انتقال معلومات شما به سیستم و تکمیل پروسه ثبت نام دستور بدهید.

احمدضیا محمدی
کود: P02062006280622002
متولد: 06-23-2006
محل تولد: کابل

ایجاد درخواست

متقاضی محترم بعد از تکمیل ثبت نام از صحت معلومات مندرج فورم اطمینان خویش را حاصل نموده و بعد تأیید و ارسال نمائید تا شامل پروسه اصلی شده و توسط سیستم نوبت (تاریخ مراجعه) تعیین گردد. بعد از مشخص شدن تاریخ مراجعه هنگام دانلود فورم نهایی ثبت نام ضرورت به تأیید و ارسال نمیشد.

نوع پاسپورت: عادی

مدت پاسپورت: ده ساله

نوع درخواست: عادی

قیمت قابل پرداخت: 10000

بزرگ سال (بالای ۱۴ سال):

تأیید و ارسال

چاپ فورم

ثبت

قبلی

بخش سوم

معلومات متفرقه و ضروری

۱. **مشخصات:** تمام مشخصات مطابق تذکره تابعیت ، شماره تلفون و اندازه قد بصورت دقیق تحریر شود.
۲. **فوتو:** عکس ای را که در فورم ضمیمه (آپلود) میکنید باید رنگه بدون چوکات به اندازه ۴x۵ بوده فوتوشاپ نشده وشخص در آن بدون لنز و عینک چشم باشد وبرای نشان دادن چهره واقعی گوش های شخص باید در عکس نمایان باشد (پس زمینه عکس باید سفید باشد و از عکس متقاضی بیشتر از ۶ ماه سپری نشده باشد).
۳. **امضاء:** امضاء در داخل چوکات بگونه قرار بگیرد که با خطوط چوکات تماس نداشته باشد.
۴. **نشان انگشت:** نشان انگشت متقاضیان ای که امضا ندارند باید بگونه ای باشد که خطوط انگشت آن مشخص باشد.
۵. **موافقه سرپرستی:** والدین اطفال متقاضی پاسپورت میتوانند بجای نشان انگشت نام فرزند شانرا در چوکات بنویسند.
۶. **اطمینان از درج مشخصات:** اداره پاسپورت برویت این فورم و تذکره تابعیت متقاضی اقدام به صدور پاسپورت میکند اگر پس از چاپ پاسپورت به اساس معلومات نادرست و یا هرگونه درخواست تغیر دیگری از جانب متقاضی که نیاز به صدور پاسپورت جدید شود متقاضی مکلف به پرداخت محصول دوباره میباشد.
۷. **پرداخت تعرفه بانکی:** متقاضیان پاسپورت تنها مکلف به پرداخت مبالغ تعیین شده میباشند.
۸. **ارائیه پیشنهادات سالم:** نظریات ، پیشنهادات وانتقادات سالم و سازنده شما جهت غنامندی فورم آنلاین پاسپورت ما را حمایت میکند.
۹. **تائیدی تذکره تابعیت:** آنعده متقاضیانی که دارنده تذکره الکترونیکی میباشند، تذکره شان نیاز به تایید اداره مستقل ثبت و احوال نفوس ندارد.
۱۰. **معرفی فورم ها:**
هدف از فورم های اولی و دومی عبارتند از:

✓ **فورم اولی (فورم پیگیری):** فورم است که بعد از تکمیل پروسه ثبت نام الی مرحله نهم چاپ و باساز آن جستجوی فورم و پیگیری تاریخ مراجعه تان میسر میشود. در صورت نداشتن این فورم و یا تغییر در مشخصات مندرجه آن نمیتوانید فورم خویشرا تعقیب نمائید، لطف نموده دقت صددرصدی تانرا با در نظر داشت سپیل، فاصله و تاریخ تولد بخرچ دهید. از ثبت نام دومی و باربار جداً اجتناب ورزید تا هنگام جستجو و پیگیری به مشکل مواجه نشوید.



امارت اسلامی افغانستان
وزارت امور داخله
ریاست عمومی پاسپورت



د افغانستان اسلامی امارت
د کورنیو چارو وزارت
د پاسپورت عمومی ریاست
ورق معلوماتی ثبت نام آنلاین متقاضیان پاسپورت





کرانه غوښتونکيه! ستاسي معلومات په بريالي توگه سيستم کې ثبت شول، دغه فورم يوازي معلوماتي بڼه لري، دا چې د پاسپورت لوی ریاست هره ورځ د (2000) غوښتونکو پاسپورتنه اجرا کوي، نو د سيستم له لوري د مراجعې نېټې تر مشخص کېدلو پورې لطفاً منتظر شئ. نو مهرباني سره په دی فورم کې د درج شوی نېټې له مخې چې له مخې به يې تاسې ته خپله نويې ورځ دروښايي، خپل فورم دويم ځلې چاپ کړئ، ترڅو د ثبت نام نهايي او تاييدشوي بڼه تاسې ته واستول شي او له مخې يې د پاسپورت ریاست ته مراجعه وکړئ.

متقاضی محترم !

فورم شما موفقانه ثبت سیستم گزیدید در صورتیکه **تاریخ چاپ فورم** برای تان مشخص شده باشد در تاریخ مشخص شده فورم تان را چاپ نموده و به ریاست عمومی پاسپورت مراجعه نمائید در غیر آن منتظر بمانید سیستم تاریخ **چاپ فورم** را برای تان مشخص نماید.

بمنظور سهولت نکات ذیل بخاطر داشته باشید:-

- ✦ این فورم صرف فورم معلوماتی میباشد که به منظور پیگیری درخواستی شما استفاده میگردد.
- ✦ این فورم، فورم درخواستی پاسپورت بوده و با این فورم به ریاست عمومی پاسپورت مراجعه نمائید.
- ✦ بعد از چاپ **فورم نهایی ثبت نام** تان قبل از مراجعه به ریاست از صحت آن اطمینان حاصل نمائید در صورت عدم صحت معلومات تان را تصحیح نمائید.
- ✦ از ثبت نام تکراری خود داری خود نمائید زیرا سیستم بمنظور تعیین تاریخ مراجعه آخرین پروفاایل شما را انتخاب مینماید.
- ✦ ظرفیت پذیرش روزانه 2000 تن میباشد که توسط سیستم انتخاب میگردد.

شما میتوانید فورم تان را به اساس مشخصات ذیل پیگیری نمائید	
بارکود	P02062006280622002
تخلص / تخلص	محمدی
اسم / نوم	احمدضیا
وک / میلاز نوم	میر آقا
ولایت / د تیکه نوم	ملا محمد
تاریخ تولد شمسی / د زیږدني لمريزه نېټه	1385/04/02
تاریخ چاپ فورم / د فورمې چاپ نېټه	متقاضی محترم لطف نموده منتظر باشید. تاریخ مراجعه شما بعدا مشخص میگرد زيرا در حال حاضر الی اواسط ماه سنبله تاریخ ریزرف شده بعد از بررسی متقاضیان قبلی تاریخ مراجعه شما مشخص میگردد

نوت:

متقاضی محترم! لطفا قبل از تاریخ مشخص شده که در بالای فورم ثبت نام نهایی تان درج میباشد، به ریاست عمومی پاسپورت مراجعه نمائید.

✓ **فورم نهایی (فورم آنلاین پاسپورت):** فورم است که بعد از تکمیل شدن تاریخ مراجعه تان چاپ میشود.



د افغانستان اسلامي امارت

د افغانستان اسلامي امارت

وزارت امور داخله
معينيت امور اداري
رياست عمومي پاسپورت

د گورنيو چارو وزارت
د اداري چارو معينيت
د پاسپورت عمومي رياست

د پاسپورت د آنلاین فورمي غوښتونليک



مديريت پاسپورت ولايت باميان

زمان مراجعه - از شروع الي ختم رسمايت، تاريخ 1401/12/10

شماره تعرفه
0005104763967



معلومات شخصي		نوبت
نام خانوادگي		49
نام	TEST	
نام پير	TEST	
نام پير ځلان	TEST	
تاريخ تولد	1370/01/01	
محل تولد	ارزگان	
جنس	مرد	
مخصص	ندارد	

نمبر ثبت	صفحه	جگ	نمبر ميمبل	تکره کارت وک
			4444	

درخواست پاسپورت		پاسپورت قبلي		سابقه جرمي	
نوع پاسپورت	حادي	آيا قبلا پاسپورت افغانستان اخذ نموده ايد؟	نخبر	آيا سابقه جرمي دهيد؟	نخبر
نوع درخواست	حادي				
مدت پاسپورت	پنج ساله	نوع پاسپورت		نوع جرم	
نوع پرداخت	(نورگ سال) بالای ۱۲ سال	شماره پاسپورت		محل جرم	
مقدار تگيه حده		تاريخ صدور		تاريخ جرم	
تاريخ پرداخت		تاريخ انقضا		تاريخ جرمي	
جزيات بغير در رابطه سابقه جرمي					

اندرس		وظيفه
مديريت چلش	باميان	موظف
		ارگان مربوطه




(اين بخش مربوط اداره ميباشد)

اجرات (BV)

نمبر (TCN) بليو متریک

محل امضاء اشخاص

محل عکس



امارت اسلامی افغانستان
وزارت مالیه



د افغانستان اسلامي امارت
د مالي وزارت
نمبر مسلسل: 0005105554060
تاریخ: 1402/02/24

تست واند تست	نمبر تخصیبه / اسم شمري	تورقه عوايد	کود اداره	کود مطل / ولايت
(نمبر حساب بانکي) بانکي تجارتي	(نمبر حساب بانکي) د افغانستان بانکي	نام اداره	کود اداره	0101
	3330209276126	وزارت امور داخله	28	
مبلغ ځان بانيه		طرح کوه عوايد	کود عوايد / تصنيف	کود مرجع / بخش اداره
2250		عوايد محصول پامپورت	13303	26100
1000		قيمت کتابچه پامپورت	13211	26100
	3250	مجموع		
				تفصیلات

پامپورت

امارت اسلامی افغانستان
وزارت مالیه



د افغانستان اسلامي امارت
د مالي وزارت
نمبر مسلسل: 0005105554091
تاریخ: 1402/02/24

تست واند تست	نمبر تخصیبه / اسم شمري	تورقه عوايد	کود اداره	کود مطل / ولايت
(نمبر حساب بانکي) بانکي تجارتي	(نمبر حساب بانکي) د افغانستان بانکي	نام اداره	کود اداره	0101
	3000208009837	وزارت مشاورات و تکنولوژی معلوماتي	34	
مبلغ ځان بانيه		طرح کوه عوايد	کود عوايد / تصنيف	کود مرجع / بخش اداره
200.00		خدمات پستی مشاورات و تلگرام	13203	34000
	200.00	مجموع		
				تفصیلات

امارت اسلامی افغانستان
وزارت مالیه



د افغانستان اسلامي امارت
د مالي وزارت
نمبر مسلسل: 0005105554092
تاریخ: 1402/02/24

تست واند تست	نمبر تخصیبه / اسم شمري	تورقه عوايد	کود اداره	کود مطل / ولايت
(نمبر حساب بانکي) بانکي تجارتي	(نمبر حساب بانکي) د افغانستان بانکي	نام اداره	کود اداره	0101
	3330210000052	سره مياشت	98	
مبلغ ځان بانيه		طرح کوه عوايد	کود عوايد / تصنيف	کود مرجع / بخش اداره
200.00		سره مياشت	41207	98000
	200.00	مجموع		
				تفصیلات

✓ **نوت:** قابل تذکر میدانیم که فورم نهایی ولایت کابل در قسمت فوقانی آن (اداره مرکزی پاسپورت) و در فورم ولایات (مدیریت پاسپورت ولایت مربوطه) درج میگردد. هر متقاضی محترم بعد از چاپ فورم متذکره طبق هدایت زیر عمل نمایند:

- **فورم نهایی اداره مرکزی پاسپورت:** تمامی هموطنان عزیز از (۳۴ ولایت کشور) که فورم آنها اداره مرکزی پاسپورت باشند، میتوانند در مرکز (کابل) مراجعه و اسناد خود را طی مراحل نمایند.
- **فورم نهایی مدیریت پاسپورت ولایات:** در صورتیکه سکونت اصلی و فعلی متقاضی طبق تذکره تابعیت دست داشته اش باشد، میتوانند به مدیریت پاسپورت ولایت مربوطه خویش مراجعه نمایند.

- ثبت فورم آنلاین همه روزه بطور ۲۴ ساعته فعال میباشد.
- تمام مدیریت های پاسپورت ولایات همه روزه طبق جدول تقسیم بندی شده مراجعین آنلاین خویشرا میپذیرند.
- تاریخ مراجعه (نوبت دهی) توسط سیستم بصورت اتوماتیک اختصاص داده میشود
- در ابتدا برای شما یک ورق معلوماتی از تکمیل ثبت نام چاپ میشود، که در آن تاریخ چاپ فورم تان درج گردیده و به اساس همان فورم معلوماتی درخواستی خود را پیگیری میتوانید.
- بتاريخ مشخص شده که در ورق معلوماتی درج گردیده فورم نهایی خود را دانلود نمائید .
- بعد از دانلود فورم نهایی خود، مطابق تاریخ مراجعه و محل مراجعه مندرج فورم به ریاست ع پاسپورت و یا هم به مدیریت پاسپورت ولایت مربوطه مراجعه نمائید .
- در مرحله چاپ فورم ضرورت به تائید و ارسال نمیشد .
- یگانه مرجع ثبت نام فورم آنلاین پاسپورت همین وب سایت میباشد و دیگر هیچ مرجع ثانوی وجود ندارد.

تبدیلی فورم های ثبت شده و یا ثبت نام جدید در ولایات:

اداره مرکزی پاسپورت در مرکز و ولایات همه روزه طی مراحل فورم های آنلاین متقاضیان را طبق جدول و ظرفیت تعیین شده در ولایات و مرکز میپذیرد.

به منظور مدیریت و اداره بهتر امور اداره مرکزی پاسپورت به شرح زیر تنظیم نوبت دهی را در مرکز و ولایات تنظیم مینمایند:

✓ نوبت دهی توسط سیستم به صورت اتوماتیک نظر به محل انتخاب شده برای اخذ پاسپورت (ولایت انتخاب شده در قسمت آدرس) و ظرفیت پذیرش ولایت مربوطه صورت میگیرد.

- باز شدن پسته خانه ولایات که در (صفحه سومی ثبت نام) قرار دارد بستگی به ظرفیت پذیرش متقاضیان دارد، در صورتیکه ظرفیت یکی از ولایات بعد از باز شدن محل انتخاب برای اخذ پاسپورت (ولایت) آن پوره شود نام ولایت از لست حذف میشود.
- برای تبدیل نمودن پروفایل به ولایت مربوطه (صرف ولایتی که مطابقت با سکونت اصلی و یا هم فعلی را داشته باشد) ابتداء پروفایل خویشرا باساس مشخصات و یا بارکود جستجو کرده بعد از جستجو در صفحه سومی رفته و صرف محل اخذ پاسپورت (ولایت مربوطه) خویشرا که مطابقت با سکونت اصلی و یا فعلی تان داشته باشد انتخاب و ثبت نمائید.
- بخاطر حصول اطمینان از تبدیل شدن فورم تان به ولایت مربوطه خویش محل مراجعه خود را در قسمت فوقانی صفحه آدرس (صفحه سوم) مشاهده نمائید.

بخش چهارم

پاسخ به سوالات متقاضیان

سوال ۱: من با فلان شخص در یک روز ثبت نام کردم، اما نوبت فلان رسیده، چرا برای من سیستم نوبت نمی دهد؟

جواب ۱: با احترام وافر بر همه متقاضیان گرامی! سیستم آنلاین پاسپورت خویشاوند و رابطه با کارمند و غیرکارمند، داخل و خارج و هیچ احدی ندارد، سیستم طبق برنامه ریزی از قبل انجام شده بصورت عام (Public) ذریعه انترنت بدسترس تمام هموطنان ما قرار دارد. علل تاخیر شما میتواند دارای عوامل زیر باشد:

۱. **ثبت نام ناتکمیل:** (در صورت عدم تکمیل نمودن پروسه ثبت نام شما هرگز در صف نوبت قرار نمیگیرید تا مادامیکه ثبت نام را تکمیل ننمائید).
- توصیه ما:** (پس از جستجوی پروفایل تان کمبودی و موارد ناتکمیل را الی مرحله اخیر پیگیری، بعد از چاپ فورم پیگیری بالای دکمه تائید و ارسال دستور دهید).
۲. **چندین بار ثبت نام:** (در صورتیکه چندین بار ثبت نام نموده باشید، به این معنی است که بار بار صف خویشرا رها کرده در صف جدید قرار گرفته اید که درین حالت شما مستحق آخرین ثبت نام خود هستید).
- توصیه ما:** اگر خواهان دانلود فورم ثبت نام اولی خویش هستید، اداره پاسپورت بمنظور تامین عدالت و عدم ضیاع حق متقاضیان در سایت پاسپورت صفحه ای را بنام **جستجو بااساس بارکود** ایجاد نموده که شما میتوانید با وارد نمودن **بارکود و تاریخ تولد** خویش فورم ثبت نام مورد نظر تان را دانلود نمائید.

سوال ۲: در صورتیکه خواسته باشیم یک فورم صحیح، تکمیل و عاری از اشتباه ثبت نام کنیم چه باید کرد؟

جواب ۲: جهت ثبت نام فورم صحیح و تکمیل نکات زیر را مد نظر بگیرید:

۱. وارد سایت <https://passport.moi.gov.af> شوید.
۲. سایت پاسپورت بصورت آن فهم، آسان و سریع طور ۲۴ ساعته باز میباشد.
۳. هر متقاضی میتواند شخصاً ثبت نام نماید.
۴. در صورت ثبت نام در کدام جای دیگر ثبت نام شما نهایتاً (۱۰) ده دقیقه وقت را در بر میگیرد، لطف نموده منتظر و بیننده باشید تا ثبت نام کننده اولین پروفایل را با سایر مشخصات دقیق آن از قبیل: بارکود، اسم، ولد، ولدیت و تاریخ تولد دانلود و برای شما چاپ نماید.
۵. قیمت ثبت نام فی فورم مبلغ (۲۰۰) افغانی است.
۶. اداره پاسپورت زمینه جعل و فساد را ریشه کن ساخته، شما بعد از ثبت نام برای چک و پیگیری فورم تان نیاز نیست که بار بار در جائیکه ثبت نام نموده اید مراجعه نمائید. با

داشتن بارکود، اسم، ولد، ولدیت و تاریخ تولد خویش در دو محل (جستجو بااساس بارکود و مشخصات) از هر مکان و اینترنت جستجو کنید.